

Base de Données de Spectres Stellaires

POLLUX

G.R.A.A.L. Université Montpellier

Les 3 axes du projet POLLUX

1- Axe observationnel

Spectres observés - **standardisation** des données


2- Axe théorique

SED et spectres synthétiques - **MARCS, ATLAS, TLUSTY**

3- Axe logiciel

interface et outils d'analyse

Pourquoi ?

- Archives de spectres (échelle, haute résolution)
- Homogénéisation des données
- Données complémentaires (**modèles**)
- Accès pratique (WEB)

- Liens avec d'autres projets (GAIA, O.V.)
- Coordination des instrumentations disponibles

Quels objectifs scientifiques ?

- **Bibliothèques de spectres homogènes**
- **Synthèse de populations stellaires**
- **Variabilité stellaire - Abondances stellaires**
- **Tests pour les spectres synthétiques**
- **Préparation : missions spatiales, campagnes d'observations.....**

Spectres observés

- Spectres échelles à haute résolution
- Haut rapport S/N
- Région visible (extension à l'IR ?)

⇒ Couverture du diagramme HR : T_{eff} , L, [Fe/H]

⇒ Bibliothèques de spectres stellaires

Par exemple :

Spectres ELODIE

des bibliothèques TGMET-HYPERCAT, de l'archive ELODIE

ARCHIVE / BDD

ELODIE, SOPHIE

MUSICOS (+ Polarimètre), NARVAL, ESPADON
FEROS, HARPS, UVES, GIRAFFE (ESO)

- Spectres bruts/réduits sur site - Traitement "au vol"
- Accès par identificateur/position

B

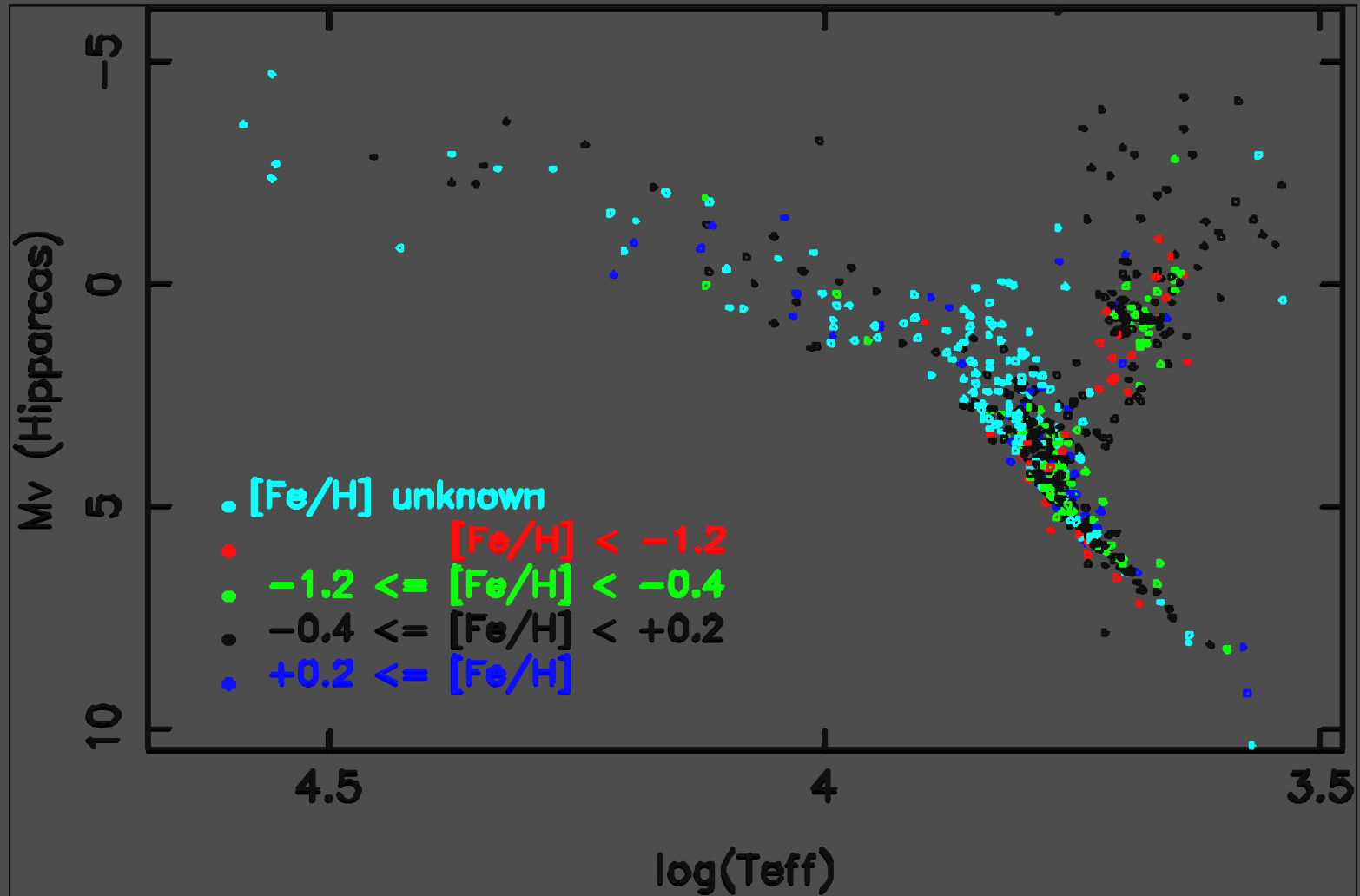
→ Mise en relation des archives

D

→ Informations complémentaires (photométrie, ...)

D

→ Accès spécialisés (par **paramètre stellaire**,...)



Bibliothèque ELODIE (1962 spectres)

coll. P. North, C. Soubiran

Quelles données ?

Spectres ELODIE (point de départ)

- V.3 et archive ELODIE
- Observations de Standards - projet **ASTRA**
- Couverture optimale du Diag. HR

Mise en forme des spectres

- Réduction standard & calibration en λ
- Cosmétique (rayons cosmiques, raies telluriques...)
- Correction de la lumière diffusée (interordre)
- Raccordement des ordres

Spectrophotométrie **ASTRA**

Automated Spectrophotometric Telescope Research Associates

Fairborn Obs. Washington Camp, Arizona

1st light : été 2005 - 1st data release : été 2006

Couverture spectrale 330 - 900 nm ; Résolution = 1000

⇒ Révision & extension des standards secondaires
(250 objets B0-F0)

⇒ Calibration en Flux d'un vaste échantillon

⇒ Confrontation aux modèles d'atmosphères

cf. Adelman et al. 2003, AAS ; Adelman et al. 2005 in IAU 224 proc.

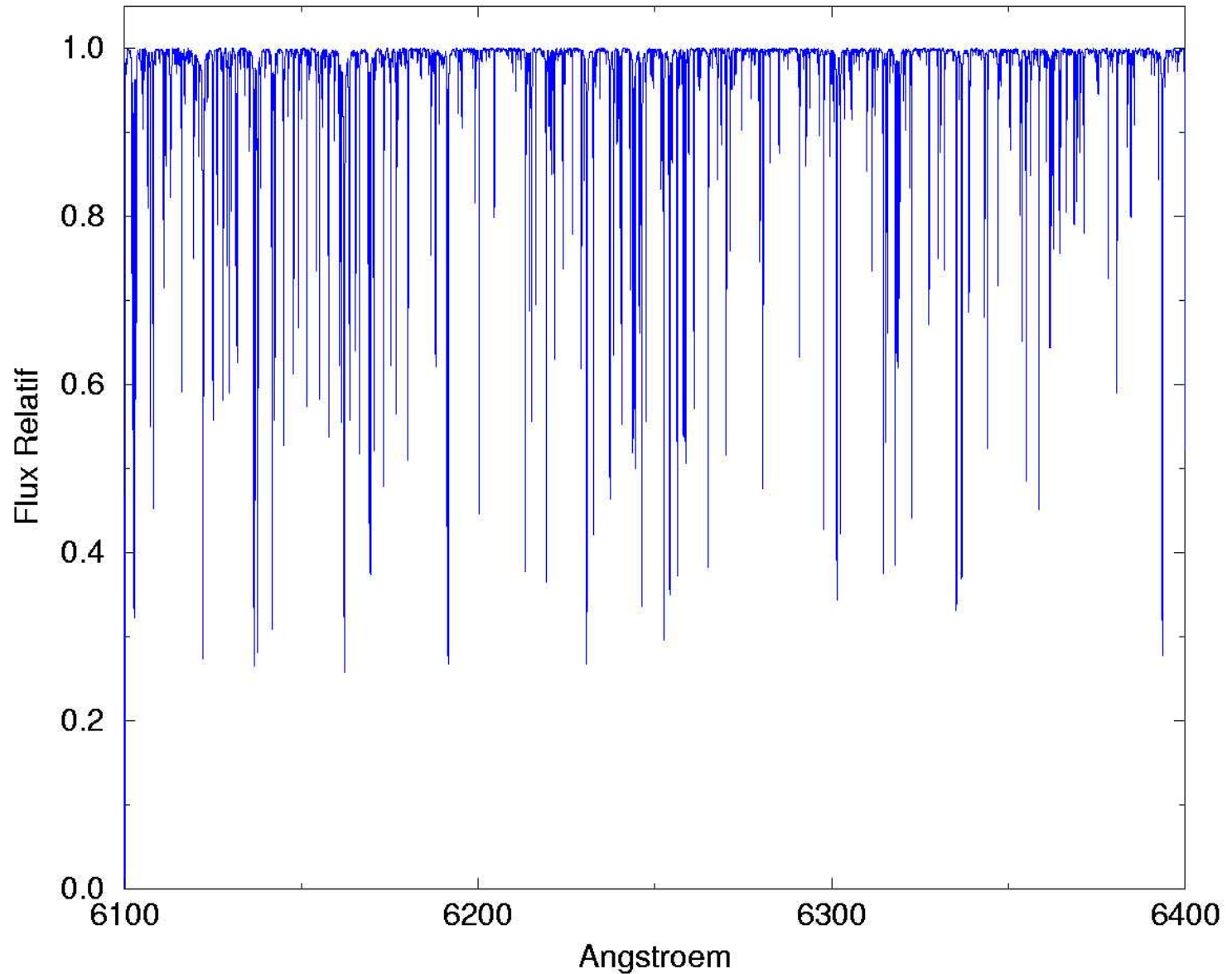
Spectres synthétiques

- haute résolution ($R = 200\,000$)
- domaine visible (300 - 1000 nm)
- paramètres fondamentaux (T_{eff} , $\log g$, $[M/H]$)
- Abondances particulières $[\alpha/H]$, CNO, ...
- Grilles de modèles d'atmosphères :
 - MARCS**, ATLAS, TLUSTY
- Codes de synthèse spectrale (**turbospectrum**, synspec)
- Listes de raies atomiques (VALD) et moléculaires

VALD

Spectre du Soleil

MARCS (5780K, $\log g = 4.4$) $R = 100\ 000$

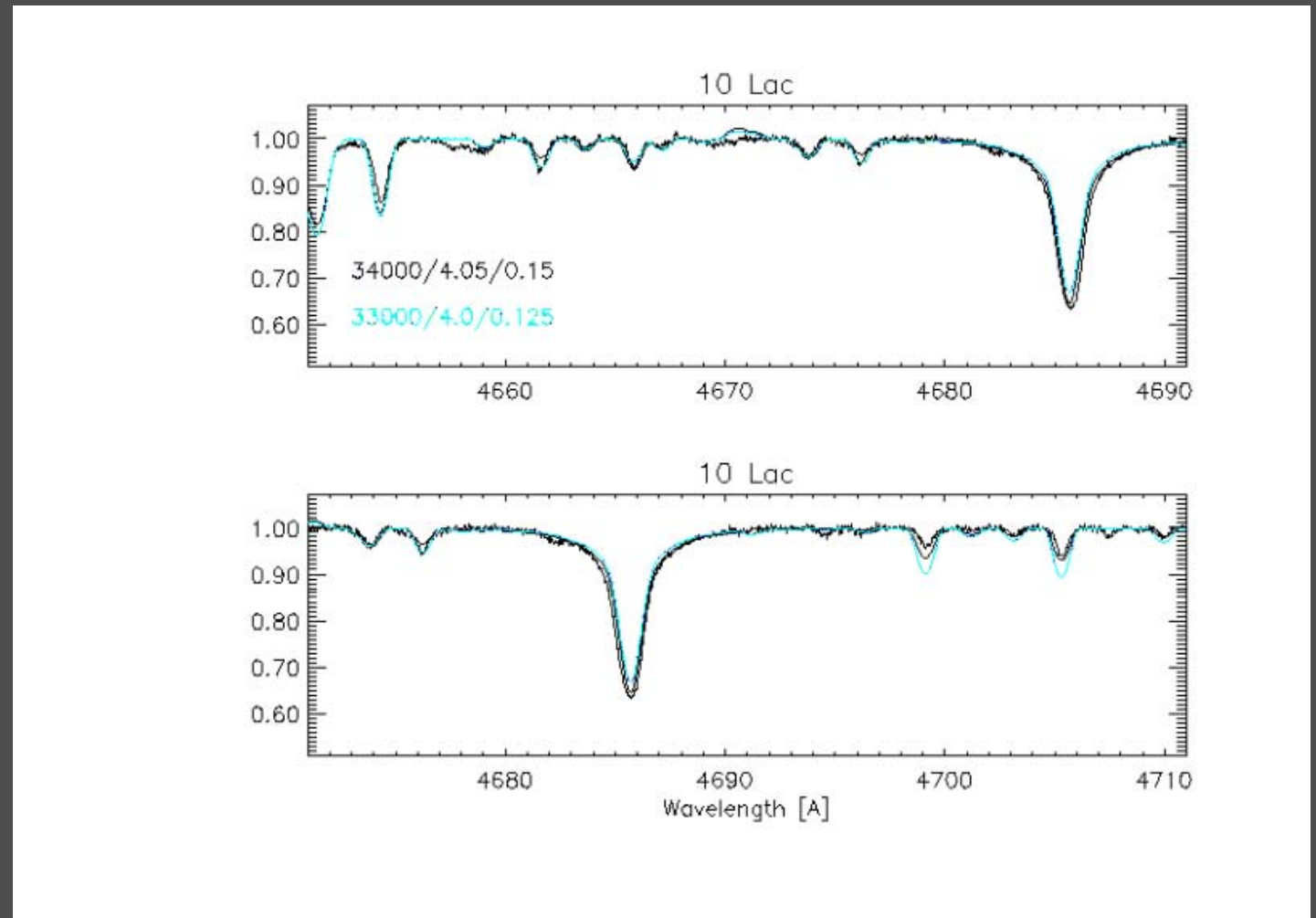


Spectre synthétique calculé avec *TLUSTY* traitant l'écart à l'ETL

$T_{\text{eff}}=34000$ K

observation :

10 Lac (O9V)



Coll. J.C. Bouret, S. Adelman

Axe Logiciel - Valeur Ajoutée

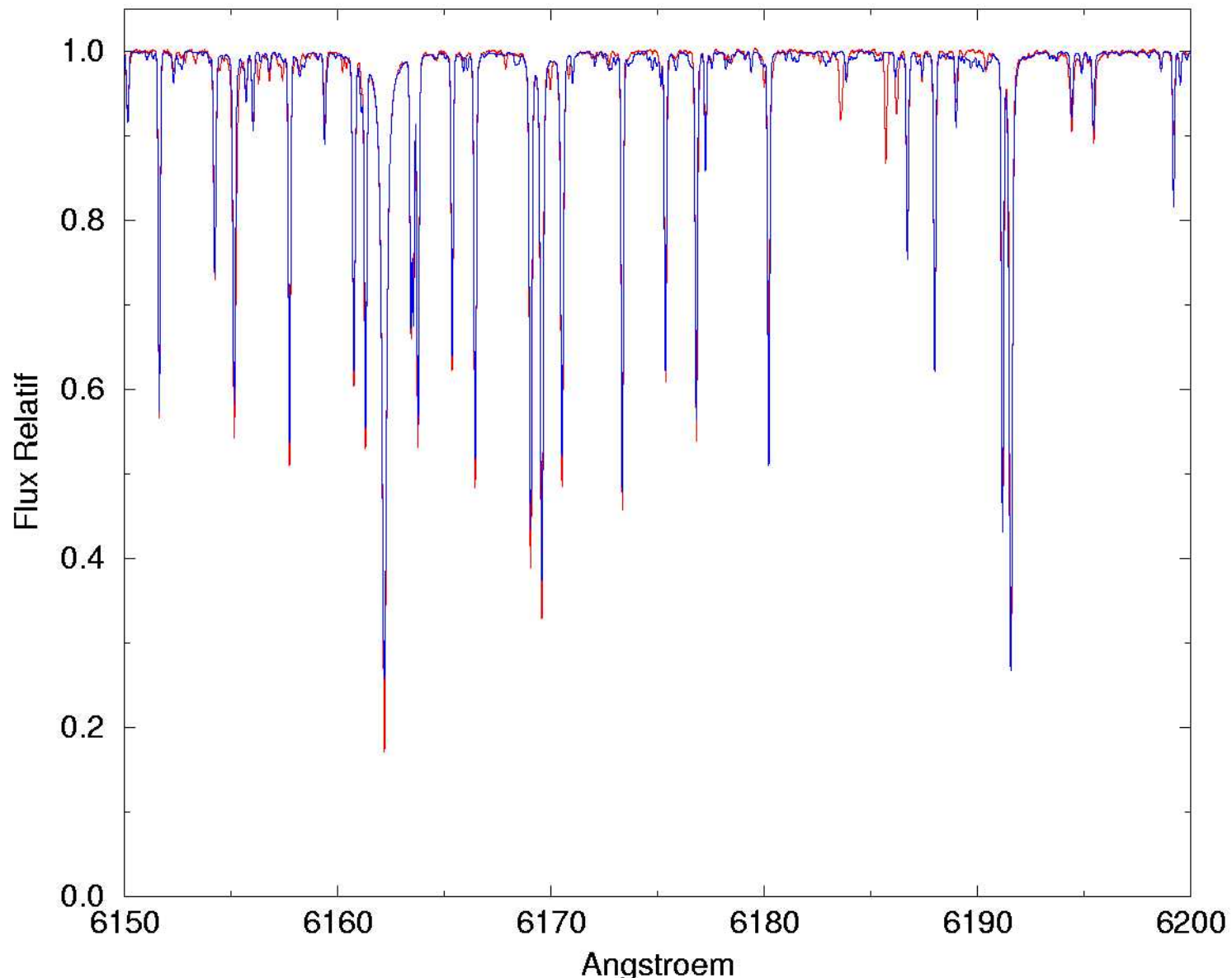
- Options graphiques (plots, overplot, «line fitting»,...)
- Corrélation avec des choix de masques,...
- Mesures automatiques :
 - FWHM, Weq, Bi-secteur (raies en émission !)
- Détermination automatique de paramètres stellaires :
 - Teff, log g, [Fe/H], Vr, Vsini
- Convolutions (profils de rotation, gaussiennes, ...)
- *Interpolations de modèles et spectre synth. résultant*
- *Spectres synth. pour abondances « extrêmes » (sur commande)*

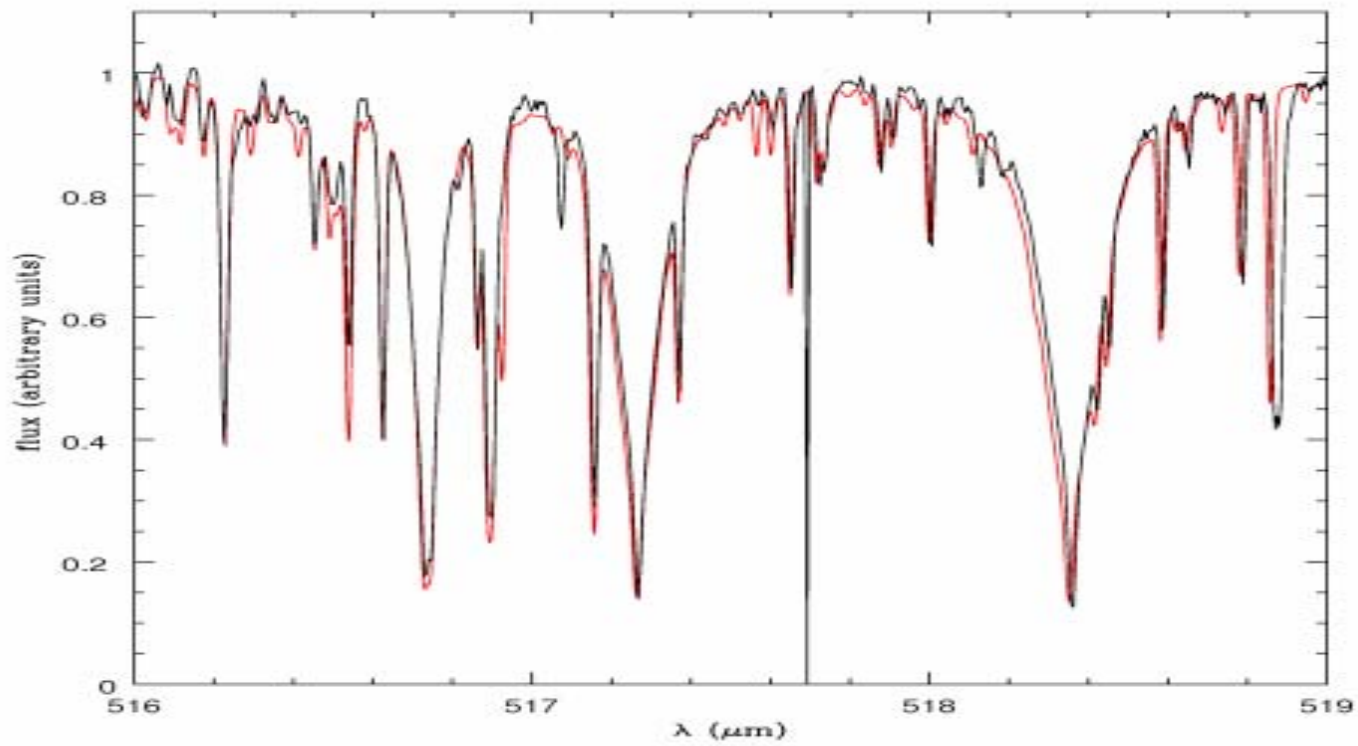
VALD

Spectre du Soleil

observation

MARCS (5780K, $\log g = 4.4$) $R = 100\ 000$





TGMet et
spectres
synthétiques

Format des données

Tables ASCII :

- Spectres observés

- Spectres synthétiques

Description de données calculées !

- SED

- Descripteur, construit à partir :

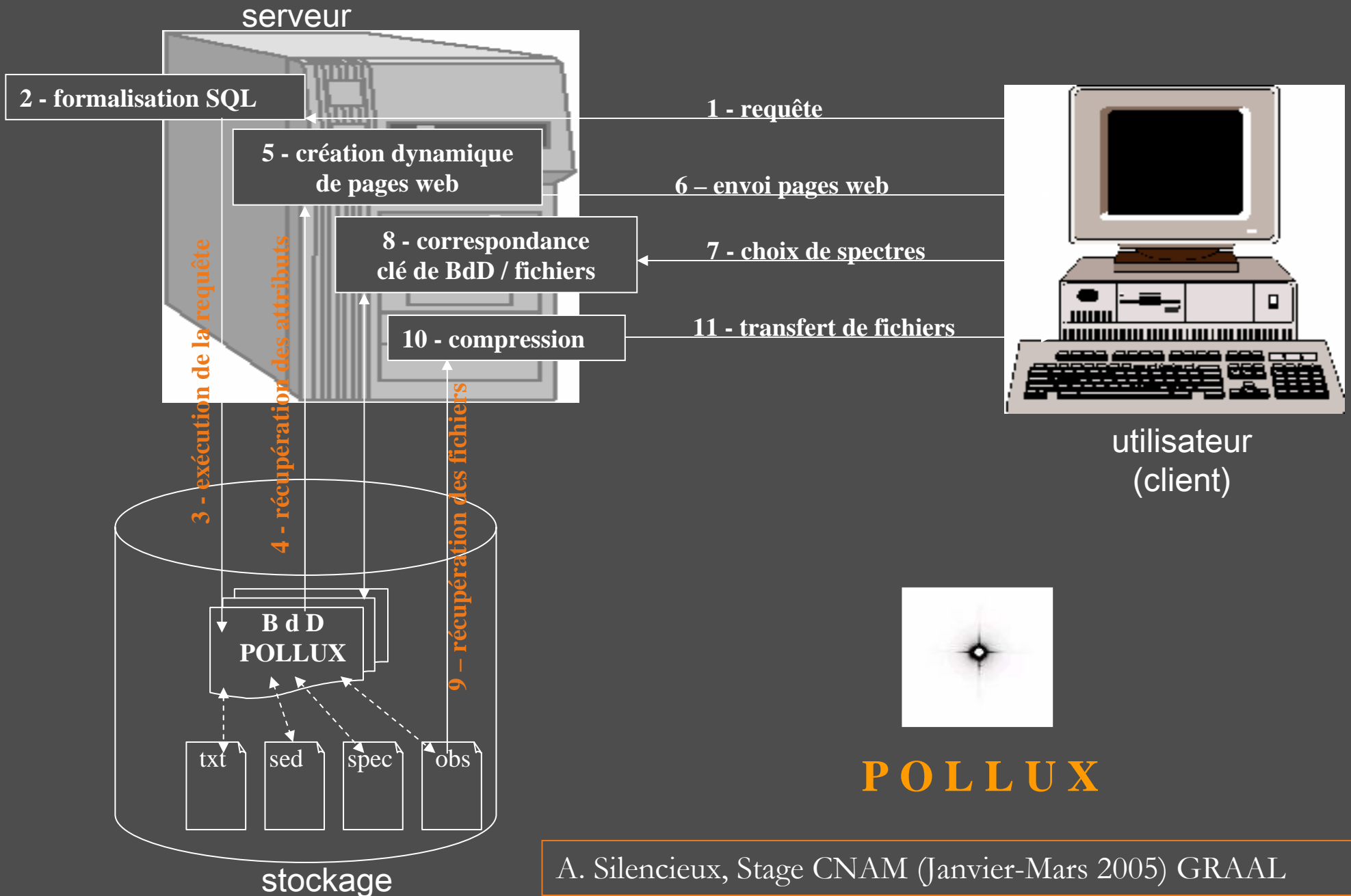
 - header du fichier obs.

 - template générant le spectre synthétique (+ SED)



Descripteurs et Liens

- Simbad (+ VizieR), ...
- Sites d'observations (OHP, TBL, CFH, ESO..) + instrum.
- Autres types de données :
spectrophotométrie (**ASTRA**), spectropolarimétrie
- Modèles d'atmosphère (**MARCS, ATLAS, TLUSTY**)
- Code de synthèse spectrale
- Listes de raies atomiques (VALD, ...)
- Listes de molécules (plus éparpillées !)



Principales requêtes

- Identificateur/position (cf. SIMBAD, archives)
- Date d'observation (par observateur ?)
- Instrument, Résolution spectrale
- S/N, temps de pose
- Magnitude V, Type Spectral
- Paramètres stellaires (T_{eff} , $\log g$, ...)
- Abondances
-

Recherche de spectres observés

Catalogue des étoiles de la base

Recherche de spectres calculés

Critères de recherche concernant l'objet (choisir un seul critère dans ce cadre)

Nom de l'étoile : (résolution SIMBAD)

ou bien :

Coordonnées :
(J2000)

RA = [hh:mm:ss]

DEC = [dd:mm:ss]

Rayon de recherche = [arcmin]

Aide

ou bien :

Type spectral :

Classe de température : entre

et

Classe de luminosité : entre

et

Reset

Rechercher

Critères de recherche concernant l'instrument

Site-Télescope
Instrument

▼

Aide

Résolution :

max

min

Critères de recherche concernant le moment de l'observation (choisir un seul critère dans ce cadre)

Date TU :

entre le [14:52:26.5]

et le [72:31:15.5]

ou bien :

Aide

Jour Julien :

entre le [2452912]

et le [2452994]

Reset

Rechercher

Critères de recherche concernant les paramètres de l'observation

Signal sur bruit :

min


max

Aide

Masse d'air :

min

max



Base de données
POLLUX

(développement et mise à jour : GRAAL - Montpellier)



Résultat de la recherche

[Affiner la recherche](#)

Il y a 5 spectres correspondants à votre requête.

[Nouvelle recherche](#)

Cliquez sur le titre de la colonne pour reclasser le tableau en fonction de ce paramètre.

Cliquez sur le nom de l'étoile pour afficher ses paramètres sur **SIMBAD**.

Avant l'**affichage d'un spectre** veuillez consulter l'**aide à la visualisation**.

Avant de **télécharger** veuillez vous reporter d'abord à l'**aide au téléchargement**.

Accès aux 0 éléments à télécharger.

Nom de l'étoile	RA 2000	DEC 2000	Type spectral	Site Télescope Instrument	Résolution	Date TU	Heure de début	Signal sur bruit	Masse d'air	Spectre	Header	Télécharger
HD 1502	00:19:17.06	14:03:17.1	K0	La Silla 3.60 HARPS	31000	2003-09-13	58945:30:00:	1.03225398141	347.0	Voir	Afficher	<input type="checkbox"/>
HD 1502	00:19:17.06	14:03:17.1	K0	OHP 1.93 Elodie	38000	2001-08-23	59724:30:00:	1.02476959349	245.0	Voir	Afficher	<input type="checkbox"/>
HD 1502	00:19:17.06	14:03:17.1	K0	Pic du Midi TBL Narval	45000	2002-11-09	27719:00:00:	1.0284404929	182.0	Voir	Afficher	<input type="checkbox"/>
HD 1502	00:19:17.06	14:03:17.1	K0	Pic du Midi TBL MUSICOS	45000	2001-06-11	39255:00:00:	1.21050679314	296.0	Voir	Afficher	<input type="checkbox"/>
HD 1502	00:19:17.06	14:03:17.1	K0	Pic du Midi TBL MUSICOS	45000	2001-04-03	9027:30:00:0	1.04012378676	186.0	Voir	Afficher	<input type="checkbox"/>

[GRAAL](#)

[Page de garde](#)

 [Administrateur](#)

[AIDE](#)

Spectre HD1502-20010823-160614-Elod



ChartDirector (unregistered) from www.advsofteng.com

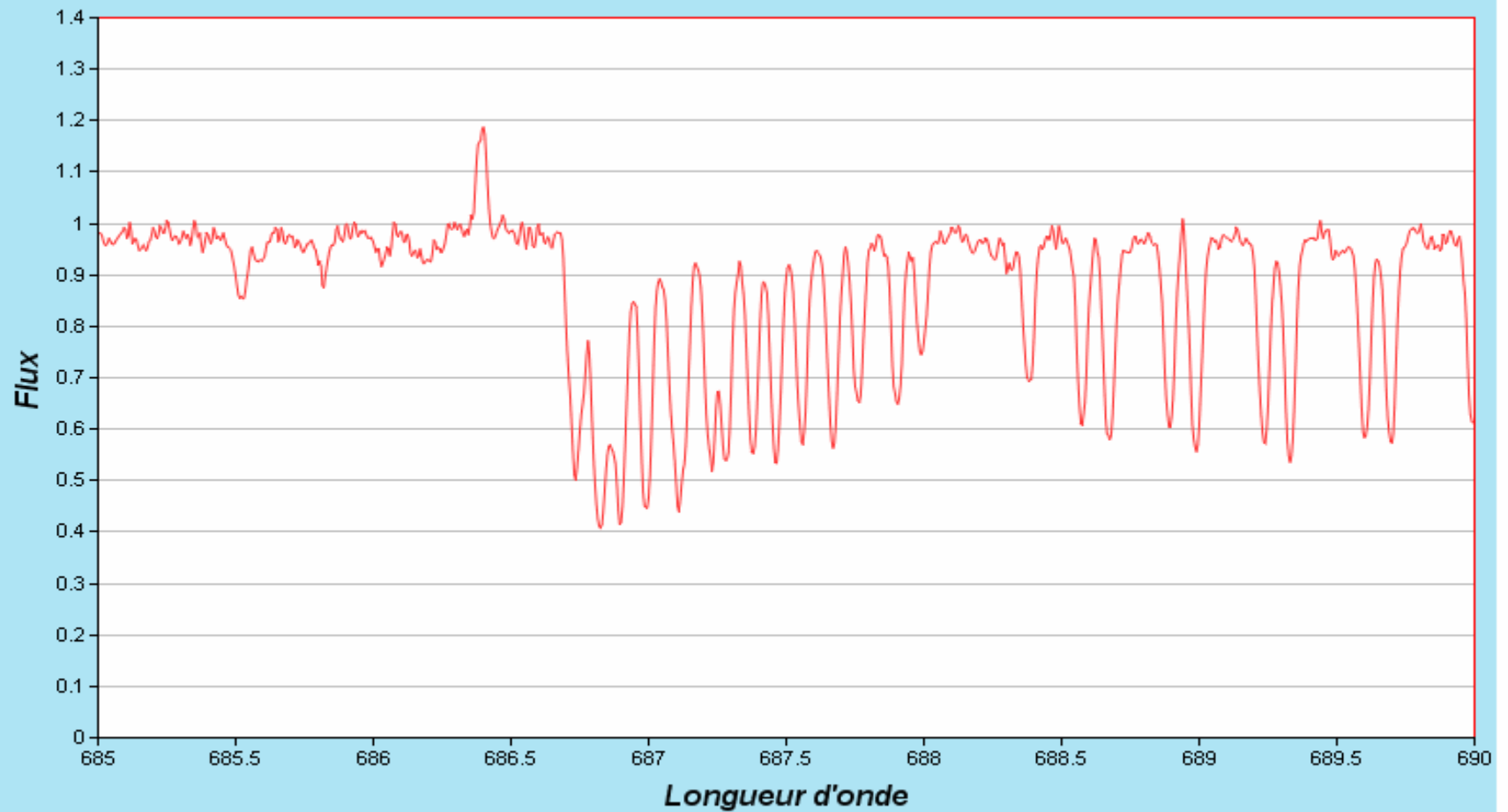
Fermer la fenêtre

Borne inférieure

Borne supérieure

Affiner

Spectre HD1502-20010823-160614-Elod



ChartDirector (unregistered) from www.advsofteng.com

Fermer la fenêtre

Borne inférieure

Borne supérieure

Affiner

Recherche de spectres calculés

Spectres observés

Critères de recherche concernant le calcul

Température effective : entre et
Gravité : entre et (laisser vide pour les modèles plan parallèle)
Masse : entre et
Micro turbulence : entre et
Métalicité / Abondances : entre et

Aide

Remise à blanc

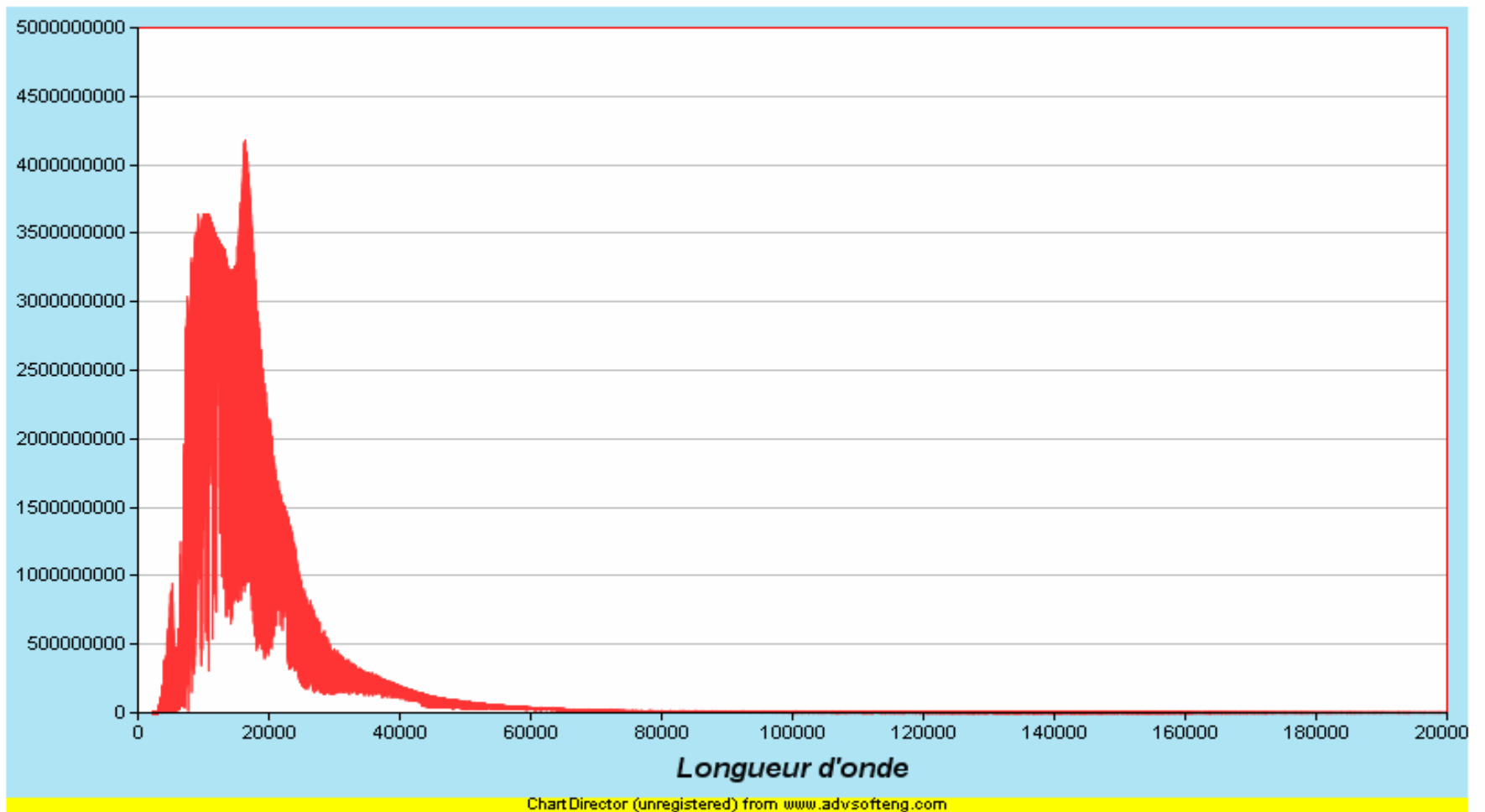
Rechercher

Éléments chimiques

Éléments alpha : entre et
Carbone : entre et
Azote : entre et
Oxygène : entre et
Éléments r : entre et
Éléments s : entre et

Aide

Spectre 3000g1_0m15z-0_75t2_0




Fermer la fenêtre

Borne inférieure

Borne supérieure

Affiner



Base de données
POLLUX

(développement et mise à jour : GRAAL - Montpellier)



Vos 6 téléchargements


Marquer	Nom du fichier	Type de fichier
<input type="checkbox"/>	3000g1_0m15z-0_3t2_0.sed	Spectre de distribution d'énergie
<input type="checkbox"/>	3000g1_0m15z-0_75t2_0.sed	Spectre de distribution d'énergie
<input type="checkbox"/>	3600g1_0m15z-0_3t2_0.sed	Spectre de distribution d'énergie
<input type="checkbox"/>	3600g1_0m15z-0_75t2_0.sed	Spectre de distribution d'énergie
<input type="checkbox"/>	HD1509-20030510-113015-Soph.asc	Spectre observé
<input type="checkbox"/>	HD1509-20010103-143731-HARP.asc	Spectre observé
<input type="button" value="Effacer"/>	<input type="button" value="Retour au formulaire d'interrogation"/>	<input type="button" value="Télécharger"/>

[GRAAL](#)

[Page de garde](#)

 [Administrateur](#)

[AIDE](#)



Base de données
POLLUX

(développement et mise à jour : GRAAL - Montpellier)



Téléchargements

*Vous avez demandé à télécharger 6 spectres.
Nous les avons compressé en un fichier unique (format zip).
Vous pouvez le récupérer en cliquant sur le lien ci-dessous*

*pollux@graal-univ-montp2-fr.zip
(3277418 Ko)*

Que faire si le fichier à télécharger
vous semble trop gros.

Spectres calculés

Retour au panier d'enregistrement

Spectres observés

GRAAL

Page de garde

 Administrateur

AIDE

Equipe POLLUX

Michel BELMAS et Alain SILENCIEUX

Agnès LEBRE, Richard MONIER

G rard JASNIEWICZ, Eric JOSSELIN, Bertrand PLEZ

user@graal.univ-montp2.fr

Universit  de Montpellier

G.R.A.A.L.

<http://www.dstu.univ-montp2.fr/pollux/>

Collaborateurs ext rieurs :

Jean Claude BOURET (Obs Marseille)

Pierre NORTH (Obs Gen ve)

Caroline SOUBIRAN (Obs Bordeaux)

Résultat de la recherche

Nouvelle recherche	<i>Il y a 2 spectres correspondants à votre requête.</i>	Recherche de spectres calculés
------------------------------------	----------------------------------------------------------	------------------------------------------------

Cliquez sur le titre de la colonne pour reclasser le tableau en fonction de ce paramètre.

Cliquez sur le nom de l'étoile pour afficher ses paramètres sur SIMBAD .	Avant l' affichage d'un spectre veuillez consulter l' aide à la visualisation .	Avant de télécharger veuillez vous reporter d'abord à l' aide au téléchargement .	Accès aux 6 éléments à télécharger.
---------------------------------------------------------------------------------	-----------------------------------------------------------------------------------------------	-------------------------------------------------------------------------------------------------	-------------------------------------

Nom de l'étoile	RA 2000	DEC 2000	type spectral	Site Télescope Instrument	Résolution	Date TU	Heure de début	Signal sur bruit	Masse d'air	Spectre	Descripteur	Télécharger
HD 1560	00:20:5.409	50:06:42.40	K0	OHP 1.93 Elodie	38000	2002-11-20	32802:30:00	1.43237874201	187.0	Voir	Afficher	<input type="checkbox"/>
HD 1560	00:20:5.409	50:06:42.40	K0	Pic du Midi TBL Narval	45000	2002-07-01	70992:00:00	1.17749747334	253.0	Voir	Afficher	<input type="checkbox"/>

[GRAAL](#)

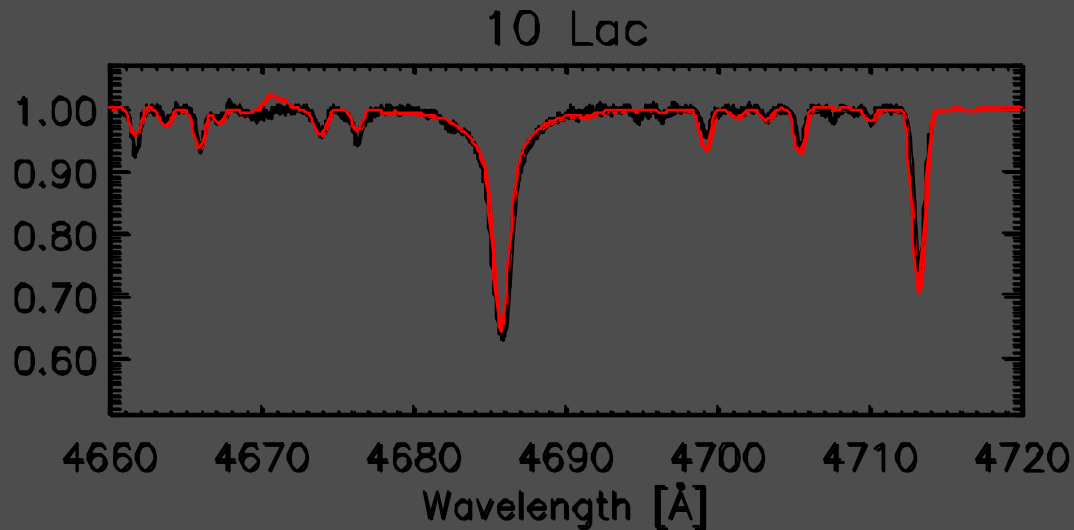
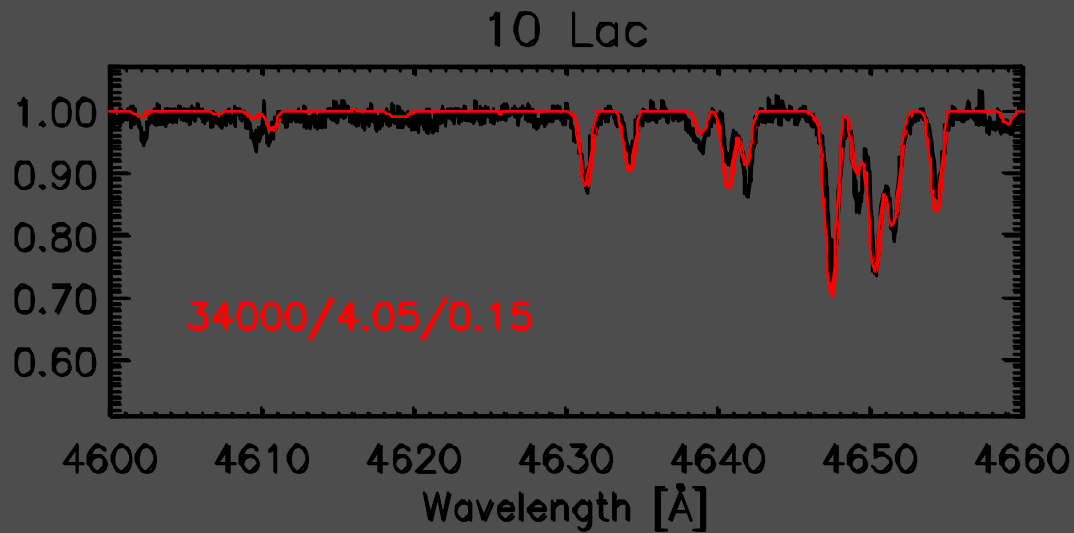
[Page de garde](#)

 [Administrateur](#)

[AIDE](#)

Enquête (WEB)

- Vers une confrontation **observation / spectre(s) synthétique(s)**
- Vers l'**IR** → ESO/VLT (**CRILES**)
besoin de spectres de réf. pour VLT/AMBER & MIDI
- Vers la **spectro - POLarimétrie**
→ ESPADON, VLT/SPIN
- Vers la **calibration en fLUX**
→ populations stellaires



10 Lac (O9V)

Spectre synthétique
calculé avec *TLUSTY*
(34 000 K) traitant
l'écart à l'ETL.